

2
0
2
6

Reporte Semanal

Semana del 13 al 16 de enero 2026



Financiero

Bs. 9.882,40



-22,51%

Industrial

Bs. 1.369,73



-0,44%

IBC

Bs. 4.805,50



-20,04%

N° de Operaciones

5.736

N° de Acciones

920.628

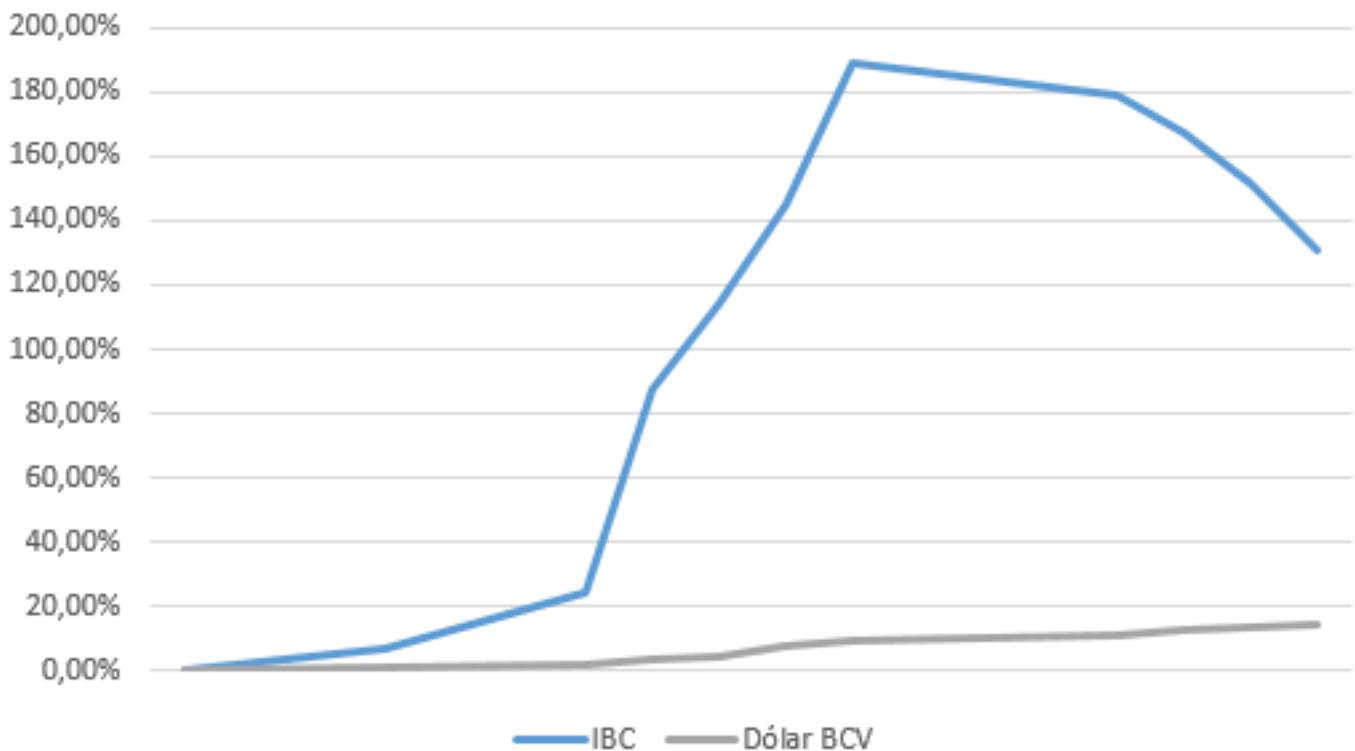
Bs. Negociados

Bs. 242.339.963,67

Equivalencia en US\$

\$ 720.724,59

Comportamiento del Mercado de Valores desde el 30/12/25 al 16/01/26



130,78



14,62%

Movimiento Renta Variable

Acciones

EMISOR	TICKER	9-ene	16-ene	VAR. (%)
SIVENSA, S.A	SVS	Bs. 300,01	Bs. 365,00	21,66%
C.A. RON SANTA TERESA	RST	Bs. 300,00	Bs. 329,85	9,95%
C.A. RON SANTA TERESA CLASE "B"	RST.B	Bs. 264,00	Bs. 288,00	9,09%
FABRICA NACIONAL DE CEMENTOS, C.A.	FNC	Bs. 244,00	Bs. 263,99	8,19%
PROTINAL C.A.	PTN	Bs. 502,75	Bs. 541,00	7,61%
GRUPO MANTRA CORP, C.A. CLASE "B"	GMC.B	Bs. 4.000,00	Bs. 4.250,00	6,25%
MERCANTIL SERV. FINC. CLASE "A"	MVZA	Bs. 4.379,00	Bs. 4.500,00	2,76%
ENVASES VENEZOLANOS S.A.	ENV	Bs. 490,00	Bs. 500,00	2,04%
ARCA INMUEBLES Y VALORES C.A. CLASE "B"	ARC.B	Bs. 620,00	Bs. 620,00	0,00%
INVACA INVESTMENT COMPANY, S.A.C.A. CLASE "A"	IVC.A	Bs. 863,00	Bs. 863,00	0,00%
CERAMICA CARABOBO, SACA	CCR	Bs. 7.200,00	Bs. 7.198,00	-0,03%
DOMINGUEZ & CIA., S.A.	DOM	Bs. 450,00	Bs. 440,00	-2,22%
CORP.GRUPO QUIMICO, C.A.	CGQ	Bs. 1.025,90	Bs. 1.000,00	-2,52%
GRUPO ZULIANO, C.A.	GZL	Bs. 360,00	Bs. 349,00	-3,06%
C.A. TELARES DE PALO GRANDE	TPG	Bs. 13,00	Bs. 12,60	-3,08%
INVACA INVESTMENT COMPANY, S.A.C.A. CLASE "B"	IVC.B	Bs. 468,00	Bs. 440,00	-5,98%
PRODUCTOS EFE S.A.	EFE	Bs. 141,59	Bs. 130,00	-8,19%
CORIMON, C.A.	CRM.A	Bs. 450,00	Bs. 410,00	-8,89%
PROAGRO C.A.	PGR	Bs. 167,00	Bs. 150,00	-10,18%
BANCO DEL CARIBE, C.A. BCO. UNIV. CLASE "A"	ABC.A	Bs. 1.103,95	Bs. 989,99	-10,32%
BANCO NACIONAL DE CREDITO, C.A. BCO. UNIV.	BNC	Bs. 1.250,00	Bs. 1.079,49	-13,64%
C.A. NAC. TELF. VZLA. (CANTV) CLASE "D"	TDV.D	Bs. 695,95	Bs. 599,99	-13,79%
MERCANTIL SERV. FINC. CLASE "B"	MVZ.B	Bs. 5.999,00	Bs. 5.100,00	-14,99%
MANUFACTURAS DE PAPEL, C.A. (MANPA) SACA.	MPA	Bs. 56,40	Bs. 47,88	-15,11%
BOLSA DE VALORES DE CARACAS, C.A.	BVCC	Bs. 703,00	Bs. 576,05	-18,06%
BANCO DE VENEZUELA, S.A. BCO. UNIVERSAL	BVL	Bs. 1.250,00	Bs. 1.000,00	-20,00%
(*) BANCO PROVINCIAL, S.A. BCO. UNIVERSAL	BPV	Bs. 234,00	Bs. 162,01	-30,76%

Fondos

EMISOR	TICKER	9-ene	16-ene	VAR. (%)
FIVENCA F.C.P. CLASE "B"	FFV.B	Bs. 65,52	Bs. 95,60	45,91%
FONDO PETROLIA, C.A. CLASE "B"	PCP.B	Bs. 260,00	Bs. 280,00	7,69%
ALALZA INVERSIONES, C.A. CLASE "B"	ALZ.B	Bs. 37,00	Bs. 37,00	0,00%
FIVENCA F.C.P. CLASE "A"	FFV.A	Bs. 39,00	Bs. 39,00	0,00%
INVERSIONES CRECEPYMES, C.A. CLASE "B"	ICP.B	Bs. 34,19	Bs. 34,19	0,00%
IMPULSA VENTURE CAPITAL, C.A. CLASE "B"	IMP.B	Bs. 2.100,00	Bs. 2.100,00	0,00%
MONTESCO CAPITAL GLOBAL, C.A.	MTC.B	Bs. 160,00	Bs. 160,00	0,00%
PC-IBC F.M.I.C.C.	PER	Bs. 13,00	Bs. 13,00	0,00%
RENDIVALORES F.M.I.C.C.	RFM	Bs. 14,00	Bs. 14,00	0,00%
VEALTERNATIVE, S.A. CLASE "B"	VNA.B	Bs. 61,00	Bs. 61,00	0,00%
CLABE CAPITAL, C.A. CLASE "B"	CCP.B	Bs. 77,00	Bs. 75,50	-1,95%
PIVCA PROMOTRA INV. Y VALORES CLASE "B"	PIV.B	Bs.29.747,50	Bs.28.855,00	-3,00%

(*) Acción con mayor monto transado en la semana

Movimiento Otros Bienes

Certificados de Financiamiento Bursátil

MONTO TOTAL NEGOCIADO (BS.): BS. 2.119.958.549,09

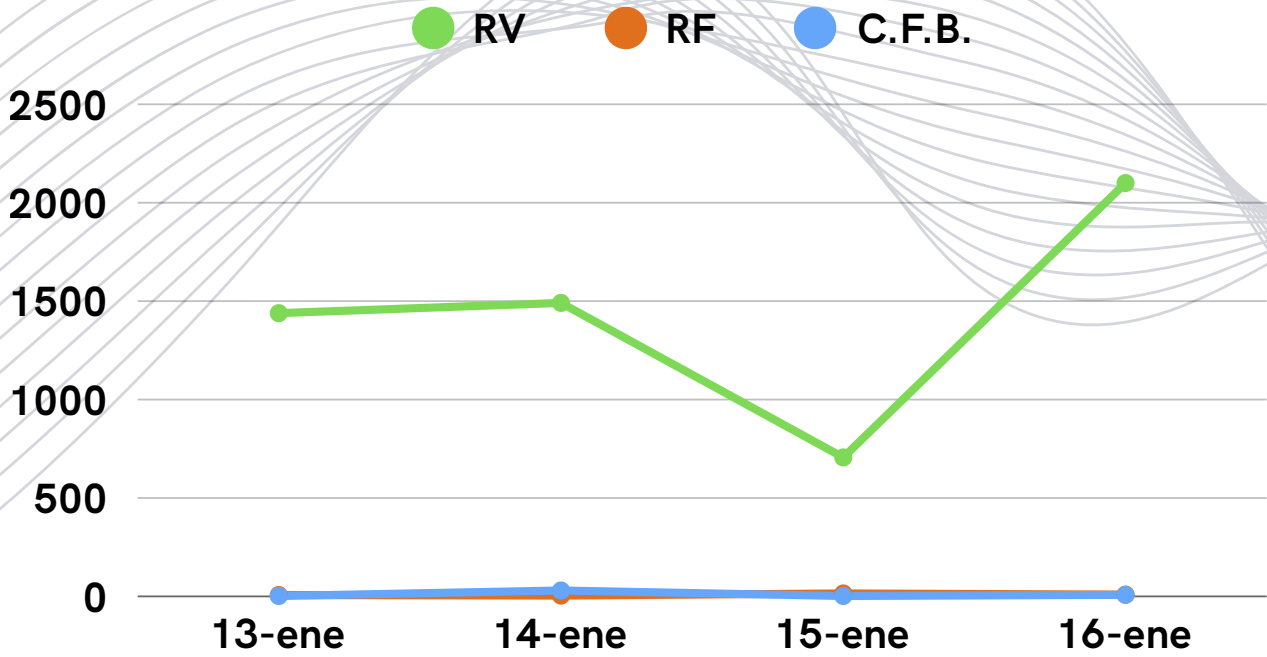
MONTO TOTAL NEGOCIADO (USD\$): \$ 6.284.732,32

TOTAL OP. REALIZADAS: 42

Movimiento Renta Fija

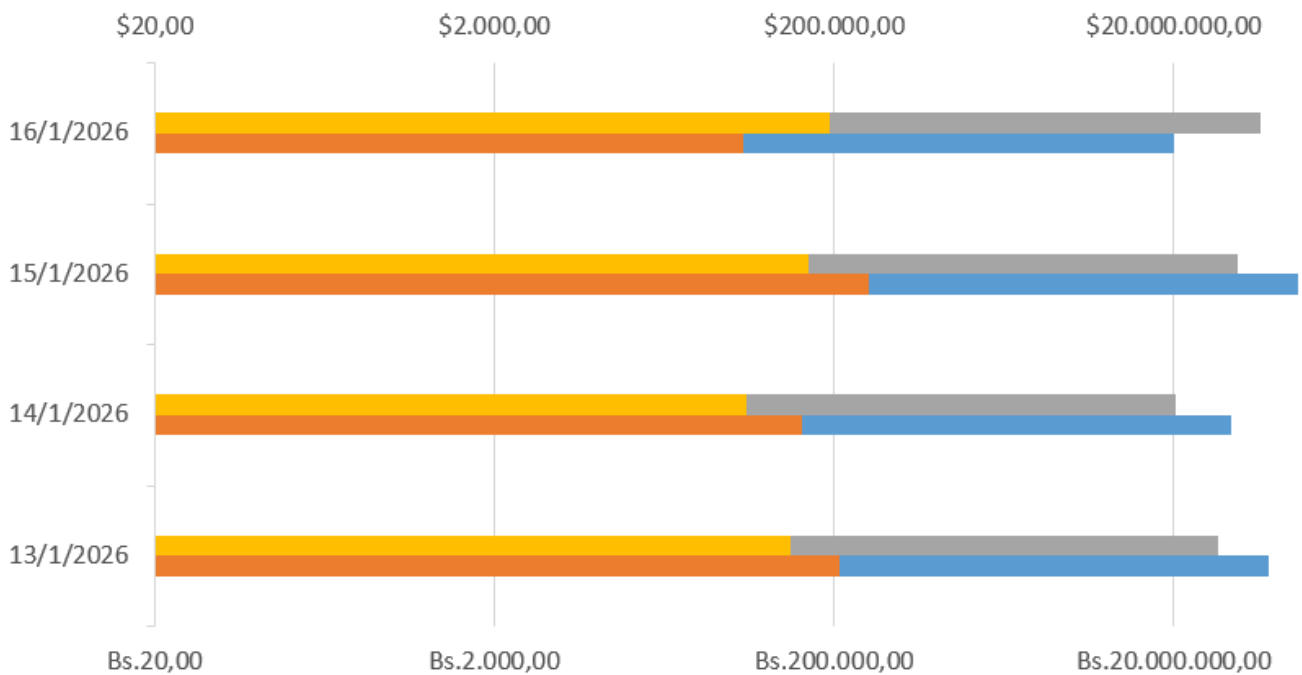
EMISOR	FECHA	TIPO TÍTULO	MONTO NETO (BS.)	MONTO NETO (\$)	OP.	PRECIO (%)
GENIA CARE, C.A. (DÓLARES)	13/1/2026	P.C.	Bs. 747.434,02	\$ 2.262,38	1	100,00
GENIA CARE, C.A. (DÓLARES)	13/1/2026	P.C.	Bs. 8.011.368,22	\$ 24.249,31	2	100,00
PROCESADORA MARSOCA, C.A. (INDEXADO)	13/1/2026	P.C.	Bs. 27.623.101,51	\$ 83.611,33	4	100,00
GRUPO NUEVE ONCE, C.A. (INDEXADO)	14/1/2026	P.C.	Bs. 20.261.620,66	\$ 60.220,07	3	100,00
PROCESADORA MARSOCA, C.A. (INDEXADO)	14/1/2026	P.C.	Bs. 175.251,71	\$ 520,87	1	100,00
INVERSIONES EL PALMERAL, C.A. (INDEXADO)	15/1/2026	P.C.	Bs. 3.484.761,11	\$ 10.275,00	11	100,00
PROCESADORA MARSOCA, C.A. (INDEXADO)	15/1/2026	P.C.	Bs. 22.421.838,18	\$ 66.111,96	1	100,00
ARCA SOCIEDAD TITULARIZADORA, C.A. (INDEXADO)	15/1/2026	T.P.N.	Bs. 1.280.028,22	\$ 3.774,23	1	100,00
CORPORACIÓN VNET, C.A. (INDEXADO)	15/1/2026	P.C.	Bs. 20.393.059,44	\$ 60.130,00	2	100,00
GRUPO NUEVE ONCE, C.A. (INDEXADO)	16/1/2026	P.C.	Bs. 694.431,01	\$ 2.032,03	1	100,00
INVERSIONES EL PALMERAL, C.A. (INDEXADO)	16/1/2026	P.C.	Bs. 19.588.919,32	\$ 57.320,70	3	100,00
PROCESADORA MARSOCA, C.A. (INDEXADO)	16/1/2026	P.C.	Bs. 17.371.909,28	\$ 50.833,33	1	100,00
CORPORACIÓN VNET, C.A. (INDEXADO)	16/1/2026	P.C.	Bs. 26.723.292,95	\$ 78.197,16	4	100,00

No. de Operaciones Realizadas



Resumen de Montos Transados

- TOTAL DE BS EN RENTA VARIABLE: BS. 242.339.963,67
- TOTAL DE \$ EN RENTA VARIABLE: \$ 720.724,59
- TOTAL DE BS EN RENTA FIJA: BS. 168.777.015,62
- TOTAL DE \$ EN RENTA FIJA: \$ 499.538,37





+ +

+ +

+ +



@stateravalores

+ +

+ +

+ +

www.statera.com.ve